

# Wichtige Informationen zur Anlageoption für die fondsgebundene Versicherung von Standard Life

## Zweck

Dieses Informationsblatt stellt Ihnen wesentliche Informationen über diese Anlageoption zur Verfügung. Es handelt sich nicht um Werbematerial. Diese Informationen sind gesetzlich vorgeschrieben, um Ihnen dabei zu helfen, die Art, das Risiko, die Kosten sowie die möglichen Gewinne und Verluste dieser Anlageoption zu verstehen und Ihnen dabei zu helfen, es mit anderen Anlageoptionen zu vergleichen. Bitte beachten Sie, dass diese Anlageoption Bestandteil eines Versicherungsvertrags ist. Zum Versicherungsvertrag erhalten Sie ein Basisinformationsblatt, das im direkten Zusammenhang mit diesem Dokument zu lesen ist. Das Versicherungsprodukt bietet eine Vielzahl von unterschiedlichen Anlageoptionen. Ihre Anlage wird nach Abzug der Versicherungskosten und ggf. Steuern gemäß Ihrer Vorgabe in die unten näher beschriebene Anlage investiert. Im Weiteren ist mit Produkt die Anlageoption (Fonds) gemeint.

## Produkt

Name:	Standard Life Euro Liquidity C
Anlageoptionsgeber:	Standard Life Versicherung, Zweigniederlassung Deutschland der Standard Life International DAC
ISIN:	XFSL00026762
Erstellungsdatum / Stand	15.05.2024 / 25.04.2024

Sie sind im Begriff, eine Anlageoption zu erwerben, die nicht einfach ist und schwer zu verstehen sein kann.

## Um welche Art von Produkt handelt es sich?

### Art

Interner Standard Life Fonds

### Anlageziel

Der Fonds strebt Kapitalerhalt sowie die Erzielung von langfristigem Wertzuwachs analog des Geldmarktes aus einem Portfolio von in Euro notierten Geldmarktinstrumenten an. Dabei investiert der Fonds nicht nur in Sichteinlagen bei Banken und Bausparkassen, sondern auch in verschiedene andere kurzfristige Geldmarktinstrumente wie verbriefte Bankeinlagen, Schuldverschreibungen mit variablem Zins und ABS Anleihen. Der Wert des Fonds wird von Standard Life nicht garantiert und kann unter bestimmten Umständen auch sinken, z. B. im Falle des Ausfalls einer der Banken, bei denen ein Teil des Geldes gehalten wird, oder bei einer ungünstigen Marktentwicklung des Werts eines oder mehrerer der gehaltenen Wertpapiere beispielsweise aufgrund eines Kreditereignisses oder aufgrund einer Verlängerung der erwarteten Rückzahlungsfrist einer Anlage.

### Kleinanleger-Zielgruppe

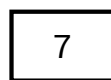
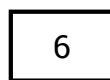
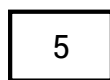

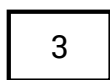
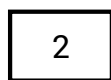
Die Anlageoption ist grundsätzlich für jeden Kleinanleger geeignet, der über einen längerfristigen Zeitraum Vermögensaufbau mit Renditechancen ohne Garantie aufbauen will. Der Anlagehorizont sollte mindestens so lang sein wie die empfohlene Haltedauer. Vor einer Anlage müssen die Anleger prüfen, ob ihre Risikobereitschaft dem Risikoprofil dieses Fonds entspricht. Diese Anlageoption ist nicht für Kleinanleger geeignet, die kurzfristig anlegen, keine Wertschwankungen wollen oder nicht bereit sind, Verluste zu erleiden.

### Laufzeit

Empfohlene Haltedauer des Anlageoptionsgebers: 3 Jahre. Ihr Anlagehorizont sollte mindestens deckungsgleich oder länger sein. Die empfohlene Haltedauer des Versicherungsvertrags kann davon abweichen. Die Anlage wurde ohne feste Laufzeit aufgelegt. Der Anlageoptionsgeber hat jedoch die Möglichkeit, die Anlage nach den entsprechenden Regelungen des Verkaufsprospekts oder der Fondsschlussklausel in den Allgemeinen Versicherungsbedingungen zu schließen oder mit einer anderen Anlageoption zu verschmelzen. Dabei sind entsprechende zeitliche Vorschriften einzuhalten. Der Anlageoptionsgeber hat darüber hinaus auch die Möglichkeit, die Ausgabe neuer Anteile der Anlage einzustellen, sofern das Anlageziel nachhaltig in Gefahr ist. Dies dient dem Schutz bereits investierter Anleger.

## Welche Risiken bestehen und was könnte ich im Gegenzug dafür bekommen?

### Risikoindikator



Dieser Risikoindikator beruht auf der Annahme, dass Sie das Produkt 3 Jahre halten. Wenn Sie die Anlage frühzeitig auflösen, kann das tatsächliche Risiko erheblich davon abweichen und Sie erhalten unter Umständen weniger zurück.

Der Gesamtrisikoindikator hilft Ihnen, das mit diesem Produkt verbundene Risiko im Vergleich zu anderen Produkten einzuschätzen. Er zeigt, wie hoch die Wahrscheinlichkeit ist, dass Sie bei diesem Produkt Geld verlieren, weil sich die Märkte in einer bestimmten Weise entwickeln oder wir nicht in der Lage sind, Sie auszubezahlen.

Wir haben dieses Produkt auf einer Skala von 1 bis 7 in die Risikoklasse 1 eingestuft, wobei 1 der niedrigsten Risikoklasse entspricht. Das Risiko potenzieller Verluste aus der künftigen Wertentwicklung wird als sehr niedrig eingestuft. Bei ungünstigen Marktbedingungen ist es äußerst unwahrscheinlich, dass die Fähigkeit des Fonds beeinträchtigt wird, Sie auszuzahlen.

Dieser Risikoindikator unterliegt Veränderungen; die Einstufung der Anlageoption basiert auf der empfohlenen Haltedauer des Anlageoptionsgebers und kann sich im Laufe der Zeit verändern und kann nicht garantiert werden. Auch eine Anlageoption, die in die niedrigste Kategorie (Kategorie 1) eingestuft wird, stellt keine völlig risikolose Anlage dar. Risiko und Rendite von anderen Anlageoptionen weichen von den hier dargestellten Informationen ab.

Sie können durch eine Investition in den internen Fonds an dessen Wertentwicklung partizipieren. Auszahlungen aus der fondsgebundenen Rentenversicherung erfolgen nur in Geld. Sie haben keinen Anspruch auf Übertragung von Fondsanteilen oder der zu Grunde liegenden Kapitalanlagen. Der Wert der in den Fonds investierten Anlage kann sowohl steigen als auch sinken und wird nicht von Standard Life garantiert. Die in der Vergangenheit erzielte Performance und die Erträge lassen keinen Rückschluss auf die zukünftige Performance und die Erträge des Fonds zu. Zukünftige Erträge sind nicht garantiert. Auch kann der Fall eintreten, dass Anleger ihren ursprünglichen Anlagebetrag nicht in voller Höhe zurückerhalten.

Diese Anlageoption beinhaltet keinen Schutz vor künftigen Marktentwicklungen, sodass Sie das angelegte Kapital ganz oder teilweise verlieren könnten. Wenn wir Ihnen nicht das zahlen können, was Ihnen zusteht, könnten Sie das gesamte angelegte Kapital verlieren. Möglicherweise profitieren Sie jedoch von einer Verbraucherschutzregelung (siehe Abschnitt im Basisinformationsblatt „Was geschieht, wenn wir nicht in der Lage sind, die Auszahlung vorzunehmen?“). Dieser Schutz wird bei dem oben angegebenen Indikator nicht berücksichtigt.

## Performance-Szenarien

In den angeführten Zahlen sind sämtliche Kosten des Produkts selbst enthalten, jedoch unter Umständen nicht alle Kosten, die Sie an Ihren Berater oder Ihre Vertriebsstelle zahlen müssen. Unberücksichtigt ist auch Ihre persönliche steuerliche Situation, die sich ebenfalls auf den am Ende erzielten Betrag auswirken kann.

Was Sie bei diesem Produkt am Ende herausbekommen, hängt von der künftigen Marktentwicklung ab. Die künftige Marktentwicklung ist ungewiss und lässt sich nicht mit Bestimmtheit vorhersagen.

Die dargestellten Szenarien beruhen auf Ergebnissen aus der Vergangenheit und bestimmten Annahmen. Die Märkte könnten sich künftig völlig anders entwickeln.

Empfohlene Haltedauer		3 Jahr(e)	
Anlagebeispiel:		1.000 EUR	
Szenarien		Wenn Sie nach 1 Jahr einlösen	Wenn Sie nach 3 Jahren einlösen
<b>Minimum</b>	Es gibt keine garantierte Mindestrendite. Sie könnten Ihre Anlage ganz oder teilweise verlieren.		
<b>Stressszenario</b>	Was Sie am Ende nach Abzug der Kosten herausbekommen könnten	995,82 EUR	2.988,13 EUR
	Jährliche Durchschnittsrendite	-0,42 %	-0,13 %
<b>Pessimistisches Szenario</b>	Was Sie am Ende nach Abzug der Kosten herausbekommen könnten	998,65 EUR	2.995,50 EUR
	Jährliche Durchschnittsrendite	-0,14 %	-0,05 %
<b>Mittleres Szenario</b>	Was Sie am Ende nach Abzug der Kosten herausbekommen könnten	1.000,18 EUR	3.001,14 EUR
	Jährliche Durchschnittsrendite	0,02 %	0,01 %
<b>Optimistisches Szenario</b>	Was Sie am Ende nach Abzug der Kosten herausbekommen könnten	1.001,76 EUR	3.006,93 EUR
	Jährliche Durchschnittsrendite	0,18 %	0,08 %
<b>Anlage im Zeitverlauf</b>		1.000,00 EUR	3.000,00 EUR

Das Stressszenario zeigt, was Sie unter extremen Marktbedingungen zurückbekommen könnten.

Die Szenarien basieren auf Simulationen gemäß gesetzlicher Vorgaben aus der PRIIP-Verordnung:

- beim pessimistischen Szenario lagen 10% unterhalb des angegebenen Werts.
- beim mittleren Szenario lagen 50% darüber bzw. darunter.
- beim optimistischen Szenario lagen 90% unterhalb des angegebenen Werts.

**Todesfall-Szenario:** Welcher Wert Ihrer Anlage zum Stichtag der Todesfallleistung zur Auszahlung kommt finden Sie im Basisinformationsblatt unter Versicherungsleistungen und Kosten.

**Hinweis:** Die Anlage fließt in ein fondsgebundenes Versicherungsprodukt ein, für das keine weiteren Ausgabeaufschläge oder Rücknahmeabschlüsse anfallen. Die Szenarien berücksichtigen außerdem nicht die allgemeinen Kosten des Versicherungsprodukts, sondern nur die laufenden Kosten der Anlage. Dadurch reduzieren sich die oben genannten Performance-Szenarien.

Die Anlage ist weder mit einer Garantie noch einem Kapitalschutzmechanismus ausgestattet. Der Wert der Anlage kann sich nach oben und nach unten entwickeln und kann zum Zeitpunkt des Vertragsendes oder einer Teilauszahlung deutlich unter dem Wert der ursprünglichen Einzahlung liegen. Der tatsächliche Auszahlungsbetrag hängt auch davon ab, wie lange die Anlage gehalten wird.

## Welche Kosten entstehen?

Die Person, die Ihnen dieses Produkt verkauft oder Sie dazu berät, kann Ihnen weitere Kosten berechnen. Sollte dies der Fall sein, teilt diese Person Ihnen diese Kosten mit und legt dar, wie sich diese Kosten auf Ihre Anlage auswirken werden.

### Kosten im Zeitverlauf

In den Tabellen werden Beträge dargestellt, die zur Deckung verschiedener Kostenarten von Ihrer Anlage entnommen werden. Diese Beträge hängen davon ab, wie viel Sie anlegen, wie lange Sie das Produkt halten und wie gut sich das Produkt entwickelt. Die hier dargestellten Beträge veranschaulichen einen beispielhaften Anlagebetrag und verschiedene mögliche Anlagezeiträume.

Wir haben folgende Annahmen zugrunde gelegt:

- Im ersten Jahr würden Sie den angelegten Betrag zurückerhalten (0 % Jahresrendite). Für die anderen Halteperioden haben wir angenommen, dass sich das Produkt wie im mittleren Szenario dargestellt entwickelt
- 1.000 EUR pro Jahr werden angelegt

	Wenn Sie nach 1 Jahr einlösen	Wenn Sie nach 3 Jahren einlösen
<b>Kosten insgesamt</b>	0,78 EUR	6,97 EUR
<b>Jährliche Auswirkungen der Kosten (*)</b>	0,08 %	0,08 %

(\*) Diese Angaben veranschaulichen, wie die Kosten Ihre Rendite pro Jahr während der Haltedauer verringern. Wenn Sie beispielsweise zum Ende der empfohlenen Haltedauer aussteigen, wird Ihre durchschnittliche Rendite pro Jahr voraussichtlich 0,09 % vor Kosten und 0,01 % nach Kosten betragen.

## Zusammensetzung der Kosten

Einmalige Kosten bei Einstieg oder Ausstieg		Jährliche Auswirkungen der Kosten, wenn Sie nach 1 Jahr kündigen
Einstiegskosten	Die "Einstiegskosten" oder sogenannten "Ausgabeaufschläge" werden im Rahmen des angebotenen Versicherungsanlageprodukts nicht fällig.	0,00 EUR
Ausstiegskosten	Die "Ausstiegskosten" oder sogenannten "Rücknahmeabschläge" werden im Rahmen des angebotenen Versicherungsanlageprodukts nicht fällig	0,00 EUR
Laufende Kosten pro Jahr		
Verwaltungsgebühren und sonstige Verwaltungs- oder Betriebskosten	0,05 % des Werts Ihrer Anlage pro Jahr Hierbei handelt es sich um eine Schätzung auf der Grundlage der tatsächlichen Kosten des letzten Jahres.	0,50 EUR
Transaktionskosten	0,03 % des Werts Ihrer Anlage pro Jahr. Hierbei handelt es sich um eine Schätzung der Kosten, die anfallen, wenn wir die zugrunde liegenden Anlagen für das Produkt kaufen oder verkaufen. Der tatsächliche Betrag hängt davon ab, wie viel wir kaufen und verkaufen.	0,27 EUR
Zusätzliche Kosten unter bestimmten Bedingungen		
Erfolgsgebühren	Für dieses Produkt wird keine Erfolgsgebühr berechnet.	0,00 EUR

Die Kosten des Versicherungsprodukts sind nicht in den Kosten der Anlageoption enthalten.

### Sonstige zweckdienliche Angaben

Die Anlage fließt in ein fondsgebundenes Versicherungsprodukt ein, für das keine weiteren Ausgabeaufschläge anfallen. Die Szenarien berücksichtigen außerdem nicht die allgemeinen Kosten des Versicherungsprodukts, sondern nur die laufenden Kosten der Anlage. Verkaufsprospekt, Halbjahresbericht und Jahresbericht für Drittfonds können beim Produktgeber der Anlageoption kostenfrei angefordert werden. Die hier dargestellten Informationen beruhen auf EU-Vorgaben und können sich daher von den nach nationalem Recht verpflichtenden Informationen oder von den Informationen des Anlageoptionsgebers unterscheiden.

**Wichtiger Hinweis: Die hier dargestellten Daten werden Standard Life im großen Umfang von Dritten zur Verfügung gestellt.** Für die Richtigkeit der Daten wird jedoch keine Haftung übernommen. Standard Life achtet mit aller Sorgfalt darauf, dass diese Daten korrekt übernommen werden. Bitte lesen Sie sehr aufmerksam das Basisinformationsblatt für das Versicherungsprodukt und alle vorvertraglichen Versicherungsinformationen durch. Die jeweils aktuellen Dokumente „Wichtige Informationen zur Anlageoption“ und Basisinformationsblatt finden Sie unter [www.standardlife.de/priip](http://www.standardlife.de/priip) oder [www.standardlife.at/priip](http://www.standardlife.at/priip).

Weiter Informationen zu Standard Life Euro Liquidity C finden Sie auch auf unserer Website [www.standardlife.de/fonds/fondsauswahl](http://www.standardlife.de/fonds/fondsauswahl) oder [www.standardlife.at/fonds/fondsauswahl](http://www.standardlife.at/fonds/fondsauswahl) nachdem Sie das von Ihnen gewünschte Produkt ausgewählt haben. Dort können Sie die Wertentwicklung seit Auflage, Wertentwicklung unter einem Jahr und die Wertentwicklungen über 1 Jahr sowie 3, 5 und 10 Jahren sehen, sofern der entsprechend lange gelaufen ist.