

Wichtige Informationen zur Anlageoption für die fondsgebundene Versicherung von Standard Life

Zweck

Dieses Informationsblatt stellt Ihnen wesentliche Informationen über diese Anlageoption zur Verfügung. Es handelt sich nicht um Werbematerial. Diese Informationen sind gesetzlich vorgeschrieben, um Ihnen dabei zu helfen, die Art, das Risiko, die Kosten sowie die möglichen Gewinne und Verluste dieser Anlageoption zu verstehen und Ihnen dabei zu helfen, es mit anderen Anlageoptionen zu vergleichen. Im Weiteren ist mit Produkt die Anlageoption (Fonds) gemeint.

Produkt

Name:	COMGEST GROWTH EUROPE OPPORTUNITIES EUR Z ACC
Anlageoptionsgeber:	Comgest Growth Plc
ISIN:	IE00BZ0X9T58
Erstellungsdatum / Stand	16.08.2024 / 09.08.2024

Sie sind im Begriff, eine Anlageoption zu erwerben, die nicht einfach ist und schwer zu verstehen sein kann.

Um welche Art von Produkt handelt es sich?

Art

Drittfonds

Anlageziel

Staatsanleihen tätigen, die durch die Regierung eines europäischen Landes mit Ausnahme des Vereinigten Königreichs ausgegeben oder garantiert

Laufzeit

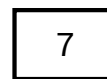
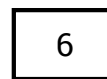



Empfohlene Haltedauer des Anlageoptionsgebers: 5 Jahre. Ihr Anlagehorizont sollte mindestens deckungsgleich oder länger sein. Die empfohlene Haltedauer des Versicherungsvertrags kann davon abweichen. Der Anlageoptionsgeber hat jedoch die Möglichkeit, die Anlage nach den entsprechenden Regelungen des Verkaufsprospekts oder der Fondsschlussklausel in den Allgemeinen Versicherungsbedingungen zu schließen oder mit einer anderen Anlageoption zu verschmelzen. Dabei sind entsprechende zeitliche Vorschriften einzuhalten. Der Anlageoptionsgeber hat darüber hinaus auch die Möglichkeit, die Ausgabe neuer Anteile der Anlage einzustellen, sofern das Anlageziel nachhaltig in Gefahr ist. Dies dient dem Schutz bereits investierter Anleger. Das jeweils aktuelle Dokument „Wichtige Informationen zur Anlageoption“ finden Sie unter www.standardlife.de/priip oder www.standardlife.at/priip.

Kleinanleger-Zielgruppe

Diese OGAW wurde für alle Anleger (Privatkunden, professionelle Anleger oder zugelassene Geschäftspartner) aufgelegt, die über gewisse Grundkenntnisse bei Finanzinstrumenten verfügen, eine fundierte Entscheidung aufgrund des Fondsprospektes treffen können und auch Investitionsverluste verkraften können, da diese OGAW keinerlei Garantien unterliegt. Die OGAW eignet sich für Anleger deren Hauptziel ein langfristiges Wachstum (mindestens 5 Jahre) ihrer Anlage ist.

Welche Risiken bestehen und was könnte ich im Gegenzug dafür bekommen?

Risikoindikator



Dieser Risikoindikator beruht auf der Annahme, dass Sie das Produkt 5 Jahre halten. Wenn Sie die Anlage frühzeitig auflösen, kann das tatsächliche Risiko erheblich davon abweichen und Sie erhalten unter Umständen weniger zurück.

Der Gesamtrisikoindikator hilft Ihnen, das mit diesem Produkt verbundene Risiko im Vergleich zu anderen Produkten einzuschätzen. Er zeigt, wie hoch die Wahrscheinlichkeit ist, dass Sie bei diesem Produkt Geld verlieren, weil sich die Märkte in einer bestimmten Weise entwickeln oder wir nicht in der Lage sind, Sie auszubezahlen.

Wir haben dieses Produkt auf einer Skala von 1 bis 7 in die Risikoklasse 5 eingestuft, wobei 5 einer mittelhohen Risikoklasse entspricht. Das Risiko potenzieller Verluste aus der künftigen Wertentwicklung wird als mittelhoch eingestuft. Bei ungünstigen Marktbedingungen ist es äußerst unwahrscheinlich, dass die Fähigkeit des Fonds beeinträchtigt wird, Sie auszuzahlen.

Dieser Risikoindikator unterliegt Veränderungen; die Einstufung der Anlageoption basiert auf der empfohlenen Haltedauer des Anlageoptionsgebers und kann sich im Laufe der Zeit verändern und kann nicht garantiert werden. Auch eine Anlageoption, die in die niedrigste Kategorie (Kategorie 1) eingestuft wird, stellt keine völlig risikolose Anlage dar. Risiko und Rendite von anderen Anlageoptionen weichen von den hier dargestellten Informationen ab.

Sie können durch eine Investition in den Fonds an dessen Wertentwicklung partizipieren. Auszahlungen aus der fondsgebundenen Versicherung erfolgen nur in Geld. Sie haben keinen Anspruch auf Übertragung von Fondsanteilen oder der zu Grunde liegenden Kapitalanlagen. Die Wertentwicklung des Fonds kann sowohl steigen als auch sinken ist für die Zukunft nicht garantiert. Die in der Vergangenheit erzielten Wertentwicklungen lassen keinen Rückschluss auf die zukünftige Wertentwicklung zu. Auch kann der Fall eintreten, dass Anleger ihren ursprünglichen Anlagebetrag nicht in voller Höhe zurückerhalten.

Dieses Produkt beinhaltet keinen Schutz vor künftigen Marktentwicklungen, sodass Sie das angelegte Kapital ganz oder teilweise verlieren könnten. Wenn wir Ihnen nicht das zahlen können, was Ihnen zusteht, könnten Sie das gesamte angelegte Kapital verlieren. Möglicherweise profitieren Sie jedoch von einer Verbraucherschutzregelung (siehe Abschnitt im Basisinformationsblatt „Was geschieht, wenn wir nicht in der Lage sind, die Auszahlung vorzunehmen?“). Dieser Schutz wird bei dem oben angegebenen Indikator nicht berücksichtigt.

Performance-Szenarien

In den angeführten Zahlen sind sämtliche Kosten des Produkts selbst enthalten, jedoch unter Umständen nicht alle Kosten, die Sie an Ihren Berater oder Ihre Vertriebsstelle zahlen müssen. Unberücksichtigt ist auch Ihre persönliche steuerliche Situation, die sich ebenfalls auf den am Ende erzielten Betrag auswirken kann. Was Sie bei diesem Produkt am Ende herausbekommen, hängt von der künftigen Marktentwicklung ab. Die künftige Marktentwicklung ist ungewiss und lässt sich nicht mit Bestimmtheit vorhersagen.

Das dargestellte pessimistische, mittlere und optimistische Szenario veranschaulichen die schlechteste, durchschnittliche und beste Wertentwicklung des Produkts/einer geeigneten Benchmark in den letzten 10 Jahren. Die Märkte könnten sich künftig völlig anders entwickeln.

Empfohlene Haltedauer		5 Jahr(e)	
Anlagebeispiel:		10.000 EUR	
Szenarien		Wenn Sie nach 1 Jahr einlösen	Wenn Sie nach 5 Jahren einlösen
Minimum	Es gibt keine garantierte Mindestrendite. Sie könnten Ihre Anlage ganz oder teilweise verlieren.		
Stressszenario	Was Sie am Ende nach Abzug der Kosten herausbekommen könnten	2.318,67 EUR	2.271,32 EUR
	Jährliche Durchschnittsrendite	-76,81 %	-25,65 %
Pessimistisches Szenario¹	Was Sie am Ende nach Abzug der Kosten herausbekommen könnten	6.743,45 EUR	8.200,42 EUR
	Jährliche Durchschnittsrendite	-32,57 %	-3,89 %
Mittleres Szenario²	Was Sie am Ende nach Abzug der Kosten herausbekommen könnten	11.221,73 EUR	16.932,79 EUR
	Jährliche Durchschnittsrendite	12,22 %	11,11 %
Optimistisches Szenario³	Was Sie am Ende nach Abzug der Kosten herausbekommen könnten	15.662,06 EUR	24.521,82 EUR
	Jährliche Durchschnittsrendite	56,62 %	19,65 %
Anlage im Zeitverlauf		10.000 EUR	10.000 EUR

Das Stressszenario zeigt, was Sie unter extremen Marktbedingungen zurückbekommen könnten.

¹ Diese Art von Szenario trat zwischen August 2021 und Februar 2024 für eine Anlage in das Produkt selbst auf oder wurde unter Bezugnahme eines Benchmark oder eines Proxy simuliert, falls keine ausreichenden historischen Daten vorlagen.

² Diese Art von Szenario trat zwischen März 2014 und März 2019 für eine Anlage in das Produkt selbst auf oder wurde unter Bezugnahme eines Benchmark oder eines Proxy simuliert, falls keine ausreichenden historischen Daten vorlagen.

³ Diese Art von Szenario trat zwischen Oktober 2016 und Oktober 2021 für eine Anlage in das Produkt selbst auf oder wurde unter Bezugnahme eines Benchmark oder eines Proxy simuliert, falls keine ausreichenden historischen Daten vorlagen.

Todesfall-Szenario: Welcher Wert Ihrer Anlage zum Stichtag der Todesfalleistung zur Auszahlung kommt finden Sie im Basisinformationsblatt unter Versicherungsleistungen und Kosten.

Hinweis: Die Anlage fließt in ein fondsgebundenes Versicherungsprodukt ein, für das keine weiteren Ausgabeaufschläge oder Rücknahmeabschlüsse anfallen. Die Szenarien berücksichtigen außerdem nicht die allgemeinen Kosten des Versicherungsprodukts, sondern nur die laufenden Kosten der Anlage. Dadurch reduzieren sich die oben genannten Performance-Szenarien.

Die Anlage ist weder mit einer Garantie noch einem Kapitalschutzmechanismus ausgestattet. Der Wert der Anlage kann sich nach oben und nach unten entwickeln und kann zum Zeitpunkt des Vertragsendes oder einer Teilauszahlung deutlich unter dem Wert der ursprünglichen Einzahlung liegen. Der tatsächliche Auszahlungsbetrag hängt auch davon ab, wie lange die Anlage gehalten wird.

Welche Kosten entstehen?

Die Person, die Ihnen dieses Produkt verkauft oder Sie dazu berät, kann Ihnen weitere Kosten berechnen. Sollte dies der Fall sein, teilt diese Person Ihnen diese Kosten mit und legt dar, wie sich diese Kosten auf Ihre Anlage auswirken werden.

Kosten im Zeitverlauf

In den Tabellen werden Beträge dargestellt, die zur Deckung verschiedener Kostenarten von Ihrer Anlage entnommen werden. Diese Beträge hängen davon ab, wie viel Sie anlegen, wie lange Sie das Produkt halten und wie gut sich das Produkt entwickelt. Die hier dargestellten Beträge veranschaulichen einen beispielhaften Anlagebetrag und verschiedene mögliche Anlagezeiträume.

Wir haben folgende Annahmen zugrunde gelegt:

- Im ersten Jahr würden Sie den angelegten Betrag zurückerhalten (0 % Jahresrendite). Für die anderen Halteperioden haben wir angenommen, dass sich das Produkt wie im mittleren Szenario dargestellt entwickelt
- 10.000 EUR werden angelegt

	Wenn Sie nach 1 Jahr einlösen	Wenn Sie nach 5 Jahren einlösen
Kosten insgesamt	119,93 EUR	599,64 EUR
Jährliche Auswirkungen der Kosten	1,20 %	1,20 %

(*) Diese Angaben veranschaulichen, wie die Kosten Ihre Rendite pro Jahr während der Haltedauer verringern. Wenn Sie beispielsweise zum Ende der empfohlenen Haltedauer aussteigen, wird Ihre durchschnittliche Rendite pro Jahr voraussichtlich 12,31% vor Kosten und 11,11 % nach Kosten betragen.

Zusammensetzung der Kosten

Einmalige Kosten bei Einstieg oder Ausstieg		Jährliche Auswirkungen der Kosten, wenn Sie nach 1 Jahr kündigen
Einstiegskosten	Die "Einstiegskosten" oder sogenannten "Ausgabeaufschläge" werden im Rahmen des angebotenen Versicherungsanlageprodukts nicht fällig.	0,00 EUR
Ausstiegskosten	Die "Ausstiegskosten" oder sogenannten "Rücknahmeabschläge" werden im Rahmen des angebotenen Versicherungsanlageprodukts nicht fällig	0,00 EUR
Laufende Kosten pro Jahr		
Verwaltungsgebühren und sonstige Verwaltungs- oder Betriebskosten	1,12 % des Werts Ihrer Anlage pro Jahr Hierbei handelt es sich um eine Schätzung auf der Grundlage der tatsächlichen Kosten des letzten Jahres.	112,00 EUR
Transaktionskosten	0,08 % des Werts Ihrer Anlage pro Jahr. Hierbei handelt es sich um eine Schätzung der Kosten, die anfallen, wenn wir die zugrunde liegenden Anlagen für das Produkt kaufen oder verkaufen. Der tatsächliche Betrag hängt davon ab, wie viel wir kaufen und verkaufen.	7,93 EUR
Zusätzliche Kosten unter bestimmten Bedingungen		
Erfolgsgebühren	Für dieses Produkt wird keine Performancegebühr erhoben.	0,00 EUR

Die Kosten des Versicherungsprodukts sind nicht in den Kosten der Anlageoption enthalten.

Sonstige zweckdienliche Angaben

Die Anlage fließt in ein fondsgebundenes Versicherungsprodukt ein, für das keine weiteren Ausgabeaufschläge anfallen. Die Szenarien berücksichtigen außerdem nicht die allgemeinen Kosten des Versicherungsprodukts, sondern nur die laufenden Kosten der Anlage. Verkaufsprospekt, Halbjahresbericht und Jahresbericht für Drittfonds können beim Produktgeber der Anlageoption kostenfrei angefordert werden. Die hier dargestellten Informationen beruhen auf EU-Vorgaben und können sich daher von den nach nationalem Recht verpflichtenden Informationen oder von den Informationen des Anlageoptionsgebers unterscheiden.

Wichtiger Hinweis: Die hier dargestellten Daten werden Standard Life im großen Umfang von Dritten zur Verfügung gestellt. Für die Richtigkeit der Daten wird jedoch keine Haftung übernommen. Standard Life achtet mit aller Sorgfalt darauf, dass diese Daten korrekt übernommen werden. Bitte lesen Sie sehr aufmerksam das Basisinformationsblatt für das Versicherungsprodukt und alle vorvertraglichen Versicherungsinformationen durch. Die jeweils aktuellen Dokumente „Wichtige Informationen zur Anlageoption“ und Basisinformationsblatt finden Sie unter www.standardlife.de/priip oder www.standardlife.at/priip.

Weiter Informationen zu COMGEST GROWTH EUROPE OPPORTUNITIES EUR Z ACC finden Sie auch auf unserer Website www.standardlife.de/fonds/fondsauswahl oder www.standardlife.at/fonds/fondsauswahl nachdem Sie das von Ihnen gewünschte Produkt ausgewählt haben. Dort können Sie die Wertentwicklung seit Auflage, Wertentwicklung unter einem Jahr und die Wertentwicklungen über 1 Jahr sowie 3, 5 und 10 Jahren sehen, sofern der entsprechend lange gelaufen ist.