

Wichtige Informationen zur Anlageoption für die fondsgebundene Versicherung von Standard Life

Zweck

Dieses Informationsblatt stellt Ihnen wesentliche Informationen über diese Anlageoption zur Verfügung. Es handelt sich nicht um Werbematerial. Diese Informationen sind gesetzlich vorgeschrieben, um Ihnen dabei zu helfen, die Art, das Risiko, die Kosten sowie die möglichen Gewinne und Verluste dieser Anlageoption zu verstehen und Ihnen dabei zu helfen, es mit anderen Anlageoptionen zu vergleichen. Im Weiteren ist mit Produkt die Anlageoption (Fonds) gemeint.

Produkt

Name:	India Fund Class D2 ACCU EUR
Anlageoptionsgeber:	BlackRock (Luxembourg) S.A.
ISIN:	LU0288299570
Erstellungsdatum / Stand	16.08.2024 / 07.05.2024

Sie sind im Begriff, eine Anlageoption zu erwerben, die nicht einfach ist und schwer zu verstehen sein kann.

Um welche Art von Produkt handelt es sich?

Art
Drittfonds

Anlageziel

Der Fonds strebt durch eine Kombination aus Kapitalwachstum und Erträgen auf das Fondsvermögen die Maximierung einer Rendite aus Ihrer Anlage an. Der Fonds legt mindestens 70 % seines Gesamtvermögens in die Eigenkapitalinstrumente (z. B. Aktien) von Unternehmen an, die ihren Sitz in Indien haben oder dort einen überwiegenden Teil ihrer wirtschaftlichen Tätigkeit ausüben. Der Fonds kann über seine Tochtergesellschaft (eine Gesellschaft mit beschränkter Haftung) in Indien anlegen, die sich vollständig im Besitz von BlackRock Global Funds befindet. Der Anlageberater (AB) kann zu Anlagezwecken, um das Anlageziel des Fonds zu erreichen, und/oder das Risiko im Portfolio des Fonds zu reduzieren, Investitionskosten zu senken und zusätzliche Erträge zu erzielen, derivative Finanzinstrumente (FD) einsetzen (d. h. Anlagen, deren Preise auf einem oder mehreren zugrunde liegenden Vermögenswerten basieren). Der Fonds kann über FD am Markt einen Leverage-Effekt in unterschiedlichem Umfang erzielen (d. h. wenn der Fonds einem Marktrisiko ausgesetzt ist, das den Wert seiner Vermögenswerte übersteigt). Der Fonds wird aktiv verwaltet und der AB kann nach eigenem Ermessen die Auswahl der Anlagen für den Fonds treffen. Dabei wird sich der AB beim Aufbau des Portfolios des Fonds und auch zu Zwecken des Risikomanagements auf den MSCI India TR Net 10/40 Index (der „Index“) beziehen, um sicherzustellen, dass das aktive Risiko (d. h. Grad der Abweichung vom Index) angesichts des Anlageziels und der Anlagepolitik des Fonds angemessen bleibt. Der AB ist bei der Auswahl der Anlagen nicht an die Indexwerte oder die Gewichtung des Index gebunden. Der AB kann nach eigenem Ermessen auch in Wertpapieren anlegen, die nicht im Index enthalten sind, um spezifische Anlagemöglichkeiten zu nutzen. Der geografische Umfang des Anlageziels und der Anlagepolitik kann jedoch dazu führen, dass der Umfang, zu dem die Portfoliobestände vom Index abweichen, begrenzt wird. Der Index sollte von den Anlegern dazu verwendet werden, die Wertentwicklung des Fonds zu vergleichen. Der Preis von Eigenkapitalinstrumenten fluktuiert täglich und kann von Faktoren beeinflusst werden, die sich auf die Wertentwicklung der einzelnen Gesellschaften auswirken, die die Wertpapiere ausgeben, sowie von täglichen Bewegungen des Aktienmarktes und größeren wirtschaftlichen und politischen Entwicklungen, die wiederum den Wert Ihrer Anlage beeinflussen können. Die Rendite aus Ihrer Anlage in dem Fonds steht in direktem Verhältnis zum Wert der dem Fonds zugrunde liegenden Vermögenswerte, abzüglich der Kosten (siehe nachfolgend unter „Welche Kosten entstehen?“). Das Verhältnis zwischen der Rendite Ihrer Anlage, den Faktoren, die sie beeinflussen, und der Dauer, für die Sie Ihre Anlage halten sollten, wird im nachfolgenden Kapitel behandelt (siehe „Wie lange sollte ich die Anlage halten, und kann ich vorzeitig Geld entnehmen?“). Die Verwahrstelle des Fonds ist The Bank of New York Mellon SA/NV, Zweigniederlassung Luxemburg. Weitere Informationen über den Fonds sind in den aktuellen Jahres- und Halbjahresberichten der BlackRock Global Funds enthalten. Diese Dokumente sind kostenlos in Englisch und mehreren weiteren Sprachen verfügbar. Diese sowie weitere (praktische) Informationen, einschließlich der Preise der Anteile, sind auf der BlackRock-Website unter www.blackrock.com oder telefonisch beim International Investor Servicing Team unter +44 (0) 20 7743 3300 erhältlich. Ihre Anteile werden thesaurierende Anteile sein (d. h., Dividenderträge werden im Anteilswert enthalten sein). Die Basiswährung des Fonds ist der US-Dollar. Käufe und Verkäufe von Anteilen dieser Anteilklasse lauten auf Euro. Dieser Währungsunterschied kann die Wertentwicklung Ihrer Anteile beeinträchtigen. Die Anteile können täglich veräußert und erworben werden. Der Mindestbetrag für die Erstzeichnung von Anteilen dieser Anteilklasse beträgt 100.000 USD oder den entsprechenden Gegenwert in einer anderen Währung.

Laufzeit

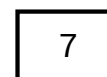
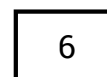
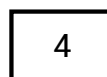
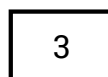
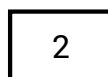
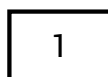
Empfohlene Haltedauer des Anlageoptionsgebers: 5 Jahre. Ihr Anlagehorizont sollte mindestens deckungsgleich oder länger sein. Die empfohlene Haltedauer des Versicherungsvertrags kann davon abweichen. Der Anlageoptionsgeber hat jedoch die Möglichkeit, die Anlage nach den entsprechenden Regelungen des Verkaufsprospekts oder der Fondsschlussklausel in den Allgemeinen Versicherungsbedingungen zu schließen oder mit einer anderen Anlageoption zu verschmelzen. Dabei sind entsprechende zeitliche Vorschriften einzuhalten. Der Anlageoptionsgeber hat darüber hinaus auch die Möglichkeit, die Ausgabe neuer Anteile der Anlage einzustellen, sofern das Anlageziel nachhaltig in Gefahr ist. Dies dient dem Schutz bereits investierter Anleger. Das jeweils aktuelle Dokument „Wichtige Informationen zur Anlageoption“ finden Sie unter www.standardlife.de/priip oder www.standardlife.at/priip.

Kleinanleger-Zielgruppe

Der Fonds ist für Kleinanleger bestimmt, die Verluste bis zu dem in den Fonds investierten Betrag tragen können (siehe „Wie lange sollte ich die Anlage halten, und kann ich vorzeitig Geld entnehmen?“).

Welche Risiken bestehen und was könnte ich im Gegenzug dafür bekommen?

Risikoindikator



Dieser Risikoindikator beruht auf der Annahme, dass Sie das Produkt 5 Jahre halten. Wenn Sie die Anlage frühzeitig auflösen, kann das tatsächliche Risiko erheblich davon abweichen und Sie erhalten unter Umständen weniger zurück.

Der Gesamtrisikoindikator hilft Ihnen, das mit diesem Produkt verbundene Risiko im Vergleich zu anderen Produkten einzuschätzen. Er zeigt, wie hoch die Wahrscheinlichkeit ist, dass Sie bei diesem Produkt Geld verlieren, weil sich die Märkte in einer bestimmten Weise entwickeln oder wir nicht in der Lage sind, Sie auszubezahlen.

Wir haben dieses Produkt auf einer Skala von 1 bis 7 in die Risikoklasse 5 eingestuft, wobei 5 einer mittelhohen Risikoklasse entspricht. Das Risiko potenzieller Verluste aus der künftigen Wertentwicklung wird als mittelhoch eingestuft. Bei ungünstigen Marktbedingungen ist es äußerst unwahrscheinlich, dass die Fähigkeit des Fonds beeinträchtigt wird, Sie auszuzahlen.

Dieser Risikoindikator unterliegt Veränderungen; die Einstufung der Anlageoption basiert auf der empfohlenen Haltedauer des Anlageoptionsgebers und kann sich im Laufe der Zeit verändern und kann nicht garantiert werden. Auch eine Anlageoption, die in die niedrigste Kategorie (Kategorie 1) eingestuft wird, stellt keine völlig risikolose Anlage dar. Risiko und Rendite von anderen Anlageoptionen weichen von den hier dargestellten Informationen ab.

Sie können durch eine Investition in den Fonds an dessen Wertentwicklung partizipieren. Auszahlungen aus der fondsgebundenen Versicherung erfolgen nur in Geld. Sie haben keinen Anspruch auf Übertragung von Fondsanteilen oder der zu Grunde liegenden Kapitalanlagen. Die Wertentwicklung des Fonds kann sowohl steigen als auch sinken ist für die Zukunft nicht garantiert. Die in der Vergangenheit erzielten Wertentwicklungen lassen keinen Rückschluss auf die zukünftige Wertentwicklung zu. Auch kann der Fall eintreten, dass Anleger ihren ursprünglichen Anlagebetrag nicht in voller Höhe zurückerhalten.

Dieses Produkt beinhaltet keinen Schutz vor künftigen Marktentwicklungen, sodass Sie das angelegte Kapital ganz oder teilweise verlieren könnten. Wenn wir Ihnen nicht das zahlen können, was Ihnen zusteht, könnten Sie das gesamte angelegte Kapital verlieren. Möglicherweise profitieren Sie jedoch von einer Verbraucherschutzregelung (siehe Abschnitt im Basisinformationsblatt „Was geschieht, wenn wir nicht in der Lage sind, die Auszahlung vorzunehmen?“). Dieser Schutz wird bei dem oben angegebenen Indikator nicht berücksichtigt.

Performance-Szenarien

In den angeführten Zahlen sind sämtliche Kosten des Produkts selbst enthalten, jedoch unter Umständen nicht alle Kosten, die Sie an Ihren Berater oder Ihre Vertriebsstelle zahlen müssen. Unberücksichtigt ist auch Ihre persönliche steuerliche Situation, die sich ebenfalls auf den am Ende erzielten Betrag auswirken kann. Was Sie bei diesem Produkt am Ende herausbekommen, hängt von der künftigen Marktentwicklung ab. Die künftige Marktentwicklung ist ungewiss und lässt sich nicht mit Bestimmtheit vorhersagen.

Das dargestellte pessimistische, mittlere und optimistische Szenario veranschaulichen die schlechteste, durchschnittliche und beste Wertentwicklung des Produkts/einer geeigneten Benchmark in den letzten 10 Jahren. Die Märkte könnten sich künftig völlig anders entwickeln.

Empfohlene Haltedauer		5 Jahr(e)	
Anlagebeispiel:		10.000 EUR	
Szenarien		Wenn Sie nach 1 Jahr einlösen	Wenn Sie nach 5 Jahren einlösen
Minimum	Es gibt keine garantierte Mindestrendite. Sie könnten Ihre Anlage ganz oder teilweise verlieren.		
Stressszenario	Was Sie am Ende nach Abzug der Kosten herausbekommen könnten	6.928,51 EUR	1.328,45 EUR
	Jährliche Durchschnittsrendite	-30,71 %	-33,22 %
Pessimistisches Szenario¹	Was Sie am Ende nach Abzug der Kosten herausbekommen könnten	6.928,51 EUR	8.482,53 EUR
	Jährliche Durchschnittsrendite	-30,71 %	-3,24 %
Mittleres Szenario²	Was Sie am Ende nach Abzug der Kosten herausbekommen könnten	10.936,46 EUR	14.951,74 EUR
	Jährliche Durchschnittsrendite	9,36 %	8,38 %
Optimistisches Szenario³	Was Sie am Ende nach Abzug der Kosten herausbekommen könnten	18.757,24 EUR	21.990,44 EUR
	Jährliche Durchschnittsrendite	87,57 %	17,07 %
Anlage im Zeitverlauf		10.000 EUR	10.000 EUR

Das Stressszenario zeigt, was Sie unter extremen Marktbedingungen zurückbekommen könnten.

¹ Diese Art von Szenario ergab sich bei einer Anlage in dem Produkt und/oder der/den Benchmark(s) oder dem Stellvertreter zwischen März 2015 - März 2020.

² Diese Art von Szenario ergab sich bei einer Anlage in dem Produkt und/oder der/den Benchmark(s) oder dem Stellvertreter zwischen November 2018 - November 2023.

³ Diese Art von Szenario ergab sich bei einer Anlage in dem Produkt und/oder der/den Benchmark(s) oder dem Stellvertreter zwischen April 2014 - April 2019.

Todesfall-Szenario: Welcher Wert Ihrer Anlage zum Stichtag der Todesfalleistung zur Auszahlung kommt finden Sie im Basisinformationsblatt unter Versicherungsleistungen und Kosten.

Hinweis: Die Anlage fließt in ein fondsgebundenes Versicherungsprodukt ein, für das keine weiteren Ausgabeaufschläge oder Rücknahmeabschläge anfallen. Die Szenarien berücksichtigen außerdem nicht die allgemeinen Kosten des Versicherungsprodukts, sondern nur die laufenden Kosten der Anlage. Dadurch reduzieren sich die oben genannten Performance-Szenarien.

Die Anlage ist weder mit einer Garantie noch einem Kapitalschutzmechanismus ausgestattet. Der Wert der Anlage kann sich nach oben und nach unten entwickeln und kann zum Zeitpunkt des Vertragsendes oder einer Teilauszahlung deutlich unter dem Wert der ursprünglichen Einzahlung liegen. Der tatsächliche Auszahlungsbetrag hängt auch davon ab, wie lange die Anlage gehalten wird.

Welche Kosten entstehen?

Die Person, die Ihnen dieses Produkt verkauft oder Sie dazu berät, kann Ihnen weitere Kosten berechnen. Sollte dies der Fall sein, teilt diese Person Ihnen diese Kosten mit und legt dar, wie sich diese Kosten auf Ihre Anlage auswirken werden.

Kosten im Zeitverlauf

In den Tabellen werden Beträge dargestellt, die zur Deckung verschiedener Kostenarten von Ihrer Anlage entnommen werden. Diese Beträge hängen davon ab, wie viel Sie anlegen, wie lange Sie das Produkt halten und wie gut sich das Produkt entwickelt. Die hier dargestellten Beträge veranschaulichen einen beispielhaften Anlagebetrag und verschiedene mögliche Anlagezeiträume.

Wir haben folgende Annahmen zugrunde gelegt:

- Im ersten Jahr würden Sie den angelegten Betrag zurückerhalten (0 % Jahresrendite). Für die anderen Halteperioden haben wir angenommen, dass sich das Produkt wie im mittleren Szenario dargestellt entwickelt
- 10.000 EUR werden angelegt

	Wenn Sie nach 1 Jahr einlösen	Wenn Sie nach 5 Jahren einlösen
Kosten insgesamt	185,44 EUR	927,19 EUR
Jährliche Auswirkungen der Kosten	1,85 %	1,85 %

(*) Diese Angaben veranschaulichen, wie die Kosten Ihre Rendite pro Jahr während der Haltedauer verringern. Wenn Sie beispielsweise zum Ende der empfohlenen Haltedauer aussteigen, wird Ihre durchschnittliche Rendite pro Jahr voraussichtlich 10,23% vor Kosten und 8,38 % nach Kosten betragen.

Zusammensetzung der Kosten

Einmalige Kosten bei Einstieg oder Ausstieg		Jährliche Auswirkungen der Kosten, wenn Sie nach 1 Jahr kündigen
Einstiegskosten	Die "Einstiegskosten" oder sogenannten "Ausgabeaufschläge" werden im Rahmen des angebotenen Versicherungsanlageprodukts nicht fällig.	0,00 EUR
Ausstiegskosten	Die "Ausstiegskosten" oder sogenannten "Rücknahmeaufschläge" werden im Rahmen des angebotenen Versicherungsanlageprodukts nicht fällig	0,00 EUR
Laufende Kosten pro Jahr		
Verwaltungsgebühren und sonstige Verwaltungs- oder Betriebskosten	1,12 % des Werts Ihrer Anlage pro Jahr Hierbei handelt es sich um eine Schätzung auf der Grundlage der tatsächlichen Kosten des letzten Jahres.	111,70 EUR
Transaktionskosten	0,74 % des Werts Ihrer Anlage pro Jahr. Hierbei handelt es sich um eine Schätzung der Kosten, die anfallen, wenn wir die zugrunde liegenden Anlagen für das Produkt kaufen oder verkaufen. Der tatsächliche Betrag hängt davon ab, wie viel wir kaufen und verkaufen.	73,74 EUR
Zusätzliche Kosten unter bestimmten Bedingungen		
Erfolgsgebühren	Für dieses Produkt fällt keine Erfolgsgebühr an.	0,00 EUR

Die Kosten des Versicherungsprodukts sind nicht in den Kosten der Anlageoption enthalten.

Sonstige zweckdienliche Angaben

Die Anlage fließt in ein fondsgebundenes Versicherungsprodukt ein, für das keine weiteren Ausgabeaufschläge anfallen. Die Szenarien berücksichtigen außerdem nicht die allgemeinen Kosten des Versicherungsprodukts, sondern nur die laufenden Kosten der Anlage. Verkaufsprospekt, Halbjahresbericht und Jahresbericht für Drittfonds können beim Produktgeber der Anlageoption kostenfrei angefordert werden. Die hier dargestellten Informationen beruhen auf EU-Vorgaben und können sich daher von den nach nationalem Recht verpflichtenden Informationen oder von den Informationen des Anlageoptionsgebers unterscheiden.

Wichtiger Hinweis: Die hier dargestellten Daten werden Standard Life im großen Umfang von Dritten zur Verfügung gestellt. Für die Richtigkeit der Daten wird jedoch keine Haftung übernommen. Standard Life achtet mit aller Sorgfalt darauf, dass diese Daten korrekt übernommen werden. Bitte lesen Sie sehr aufmerksam das Basisinformationsblatt für das Versicherungsprodukt und alle vorvertraglichen Versicherungsinformationen durch. Die jeweils aktuellen Dokumente „Wichtige Informationen zur Anlageoption“ und Basisinformationsblatt finden Sie unter www.standardlife.de/priip oder www.standardlife.at/priip.

Weiter Informationen zu India Fund Class D2 ACCU EUR finden Sie auch auf unserer Website www.standardlife.de/fonds/fondsauswahl oder www.standardlife.at/fonds/fondsauswahl nachdem Sie das von Ihnen gewünschte Produkt ausgewählt haben. Dort können Sie die Wertentwicklung seit Auflage, Wertentwicklung unter einem Jahr und die Wertentwicklungen über 1 Jahr sowie 3, 5 und 10 Jahren sehen, sofern der entsprechend lange gelaufen ist.