

Wichtige Informationen zur Anlageoption für die fondsgebundene Versicherung von Standard Life

Zweck

Dieses Informationsblatt stellt Ihnen wesentliche Informationen über diese Anlageoption zur Verfügung. Es handelt sich nicht um Werbematerial. Diese Informationen sind gesetzlich vorgeschrieben, um Ihnen dabei zu helfen, die Art, das Risiko, die Kosten sowie die möglichen Gewinne und Verluste dieser Anlageoption zu verstehen und Ihnen dabei zu helfen, es mit anderen Anlageoptionen zu vergleichen. Im Weiteren ist mit Produkt die Anlageoption (Fonds) gemeint.

Produkt

Name:	M&G (Lux) Optimal Income Fund EUR C Accumulation shares
Anlageoptionsgeber:	M&G Luxembourg S.A.
ISIN:	LU1670724704
Erstellungsdatum / Stand	04.02.2025 / 19.11.2024

Sie sind im Begriff, eine Anlageoption zu erwerben, die nicht einfach ist und schwer zu verstehen sein kann.

Um welche Art von Produkt handelt es sich?

Art
Drittfonds

Anlageziel

Der Fonds strebt eine Kombination aus Kapitalwachstum und Erträgen an, die auf dem Engagement in optimalen Ertragsströmen an den Anlagemärkten basiert, wobei ESG-Kriterien angewendet werden.

Kernanlage: Der Fonds investiert in der Regel direkt in einen Mix von Vermögenswerten innerhalb der folgenden Anlagegrenzen:

- mindestens 50 % in festverzinsliche Wertpapiere (einschließlich Anleihen und ABS-Anleihen);
- bis zu 20 % in Unternehmensaktien.

Der Fonds investiert in Anleihen, die von Regierungen, regierungsnahen Institutionen und Unternehmen aus aller Welt, einschließlich aufstrebende Märkte, begeben werden. Diese Anleihen können auf jede beliebige Währung lauten. Der Fonds kann in Anleihen jeglicher Bonität investieren, einschließlich bis zu 100 % in Anleihen niedrigerer Qualität. Mindestens 80 % des Fonds werden in Vermögenswerte investiert, die auf Euro oder andere Währungen, die gegenüber dem Euro abgesichert sind, lauten. Der Fonds investiert in Wertpapiere, die die ESG-Kriterien erfüllen, wobei ein Ausschlussverfahren angewendet wird, wie im vorvertraglichen Anhang beschrieben.

Sonstige Anlagen: Der Fonds kann bis zu 20 % in ABS-Anleihen, bis zu 20 % CoCo-Bonds, in andere Fonds und bis zu 50% in Barmittel (d. h. in zulässige Einlagen) und in Vermögenswerte investieren, die schnell realisiert werden können.

Einsatz von Derivaten: zu Anlagezwecken sowie zur Reduzierung der Risiken und Kosten.

Strategie in Kurzform:

- Anlageansatz: Der Fonds ist ein flexibler globaler Rentenfonds. Der Anlageverwalter wählt die Anlagen auf der Grundlage einer Beurteilung makroökonomischer, vermögens-, sektor- und titelbasierter Faktoren aus. Die Streuung der Anlagen über Emittenten und Branchen ist ein wesentlicher Bestandteil der Fondsstrategie. Um einen optimalen Ertragsstrom aus den Anlagen zu erzielen, kann der Anlageverwalter in die Aktien eines Unternehmens investieren, wenn diese im Vergleich zu seinen Anleihen eine attraktivere Anlagemöglichkeit darstellen.
- ESG-Klassifizierung des Anlageverwalters: Planet+ / ESG Enhanced, wie im Prospekt des Fonds definiert.

Benchmark: ein zusammengesetzter Index, bestehend aus:

- 1/3 Bloomberg Global Aggregate Corporate Index EUR Hedged
- 1/3 Bloomberg Global High Yield Index EUR Hedged
- 1/3 Bloomberg Global Treasury Index EUR Hedged

Die Benchmark ist ein Vergleichsmaßstab, der ausschließlich zur Messung der Wertentwicklung des Fonds verwendet wird und den Umfang der Anlagepolitik des Fonds widerspiegelt, die Portfoliokonstruktion jedoch nicht einschränkt. Der Fonds wird aktiv verwaltet. Die Positionen des Fonds können erheblich von den Bestandteilen der Benchmark abweichen.

Laufzeit

Empfohlene Haltedauer des Anlageoptionsgebers: 5 Jahre. Ihr Anlagehorizont sollte mindestens deckungsgleich oder länger sein. Die empfohlene Haltedauer des Versicherungsvertrags kann davon abweichen. Der Anlageoptionsgeber hat jedoch die Möglichkeit, die Anlage nach den entsprechenden Regelungen des Verkaufsprospekts oder der Fondsschlussklausel in den Allgemeinen Versicherungsbedingungen zu schließen oder mit einer anderen Anlageoption zu verschmelzen. Dabei sind entsprechende zeitliche Vorschriften einzuhalten. Der Anlageoptionsgeber hat darüber hinaus auch die Möglichkeit, die Ausgabe neuer Anteile der Anlage einzustellen, sofern das Anlageziel nachhaltig in Gefahr ist. Dies dient dem Schutz bereits investierter Anleger. Das jeweils aktuelle Dokument „Wichtige Informationen zur Anlageoption“ finden Sie unter www.standardlife.de/priip oder www.standardlife.at/priip.

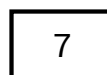
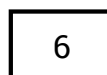
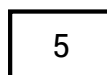
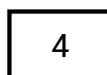
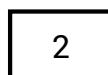
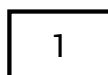
Kleinanleger-Zielgruppe

Der Fonds richtet sich an Kleinanleger und institutionelle Anleger, die Kapitalwachstum und Erträge aus einem Portfolio anstreben, das mindestens zur Hälfte in Schuldtitel investiert ist.

Der Fonds ist für Anleger geeignet, die Nachhaltigkeit bevorzugen. Die Rendite Ihres Fonds steht in direktem Zusammenhang mit dem Wert seiner Basiswerte, der durch das Kreditrating und die Markteinschätzung des Schultitelmittenten bestimmt wird sowie breitere wirtschaftliche und politische Themen widerspiegelt. Als Anleger ist Ihr Kapital einem Risiko ausgesetzt. Der Wert Ihres Portfolios und alle Erträge, die Sie daraus erhalten, können sowohl steigen als auch fallen. Sie bekommen eventuell weniger als Ihren ursprünglichen Anlagebeitrag zurück.

Welche Risiken bestehen und was könnte ich im Gegenzug dafür bekommen?

Risikoindikator



Dieser Risikoindikator beruht auf der Annahme, dass Sie das Produkt 5 Jahre halten. Wenn Sie die Anlage frühzeitig auflösen, kann das tatsächliche Risiko erheblich davon abweichen und Sie erhalten unter Umständen weniger zurück.

Der Gesamtrisikoindikator hilft Ihnen, das mit diesem Produkt verbundene Risiko im Vergleich zu anderen Produkten einzuschätzen. Er zeigt, wie hoch die Wahrscheinlichkeit ist, dass Sie bei diesem Produkt Geld verlieren, weil sich die Märkte in einer bestimmten Weise entwickeln oder wir nicht in der Lage sind, Sie auszubezahlen.

Wir haben dieses Produkt auf einer Skala von 1 bis 7 in die Risikoklasse 3 eingestuft, wobei 3 einer mittelniedrigen Risikoklasse entspricht. Das Risiko potenzieller Verluste aus der künftigen Wertentwicklung wird als mittelniedrig eingestuft. Bei ungünstigen Marktbedingungen ist es äußerst unwahrscheinlich, dass die Fähigkeit des Fonds beeinträchtigt wird, Sie auszuzahlen.

Dieser Risikoindikator unterliegt Veränderungen; die Einstufung der Anlageoption basiert auf der empfohlenen Haltedauer des Anlageoptionsgebers und kann sich im Laufe der Zeit verändern und kann nicht garantiert werden. Auch eine Anlageoption, die in die niedrigste Kategorie (Kategorie 1) eingestuft wird, stellt keine völlig risikolose Anlage dar. Risiko und Rendite von anderen Anlageoptionen weichen von den hier dargestellten Informationen ab.

Sie können durch eine Investition in den Fonds an dessen Wertentwicklung partizipieren. Auszahlungen aus der fondsgebundenen Versicherung erfolgen nur in Geld. Sie haben keinen Anspruch auf Übertragung von Fondsanteilen oder der zu Grunde liegenden Kapitalanlagen. Die Wertentwicklung des Fonds kann sowohl steigen als auch sinken ist für die Zukunft nicht garantiert. Die in der Vergangenheit erzielten Wertentwicklungen lassen keinen Rückschluss auf die zukünftige Wertentwicklung zu. Auch kann der Fall eintreten, dass Anleger ihren ursprünglichen Anlagebetrag nicht in voller Höhe zurückerhalten.

Dieses Produkt beinhaltet keinen Schutz vor künftigen Marktentwicklungen, sodass Sie das angelegte Kapital ganz oder teilweise verlieren könnten. Wenn wir Ihnen nicht das zahlen können, was Ihnen zusteht, könnten Sie das gesamte angelegte Kapital verlieren. Möglicherweise profitieren Sie jedoch von einer Verbraucherschutzregelung (siehe Abschnitt im Basisinformationsblatt „Was geschieht, wenn wir nicht in der Lage sind, die Auszahlung vorzunehmen?“). Dieser Schutz wird bei dem oben angegebenen Indikator nicht berücksichtigt.

Performance-Szenarien

In den angeführten Zahlen sind sämtliche Kosten des Produkts selbst enthalten, jedoch unter Umständen nicht alle Kosten, die Sie an Ihren Berater oder Ihre Vertriebsstelle zahlen müssen. Unberücksichtigt ist auch Ihre persönliche steuerliche Situation, die sich ebenfalls auf den am Ende erzielten Betrag auswirken kann. Was Sie bei diesem Produkt am Ende herausbekommen, hängt von der künftigen Marktentwicklung ab. Die künftige Marktentwicklung ist ungewiss und lässt sich nicht mit Bestimmtheit vorhersagen.

Das dargestellte pessimistische, mittlere und optimistische Szenario veranschaulichen die schlechteste, durchschnittliche und beste Wertentwicklung des Produkts/einer geeigneten Benchmark in den letzten 10 Jahren. Die Märkte könnten sich künftig völlig anders entwickeln.

Empfohlene Haltedauer		5 Jahr(e)	
Anlagebeispiel:		10.000 EUR	
Szenarien		Wenn Sie nach 1 Jahr einlösen	Wenn Sie nach 5 Jahren einlösen
Minimum	Es gibt keine garantierte Mindestrendite. Sie könnten Ihre Anlage ganz oder teilweise verlieren.		
Stressszenario	Was Sie am Ende nach Abzug der Kosten herausbekommen könnten	6.815,23 EUR	6.717,32 EUR
	Jährliche Durchschnittsrendite	-31,85 %	-7,65 %
Pessimistisches Szenario¹	Was Sie am Ende nach Abzug der Kosten herausbekommen könnten	8.278,63 EUR	8.973,73 EUR
	Jährliche Durchschnittsrendite	-17,21 %	-2,14 %
Mittleres Szenario²	Was Sie am Ende nach Abzug der Kosten herausbekommen könnten	10.167,64 EUR	10.968,73 EUR
	Jährliche Durchschnittsrendite	1,68 %	1,87 %
Optimistisches Szenario³	Was Sie am Ende nach Abzug der Kosten herausbekommen könnten	11.635,90 EUR	11.642,76 EUR
	Jährliche Durchschnittsrendite	16,36 %	3,09 %
Anlage im Zeitverlauf		10.000 EUR	10.000 EUR

Das Stressszenario zeigt, was Sie unter extremen Marktbedingungen zurückbekommen könnten.

¹ Diese Art von Szenario ergab sich bei einer Anlage zwischen 2017 und 2022

² Diese Art von Szenario ergab sich bei einer Anlage zwischen 2016 und 2021

³ Diese Art von Szenario ergab sich bei einer Anlage zwischen 2015 und 2020

Todesfall-Szenario: Welcher Wert Ihrer Anlage zum Stichtag der Todesfalleistung zur Auszahlung kommt finden Sie im Basisinformationsblatt unter Versicherungsleistungen und Kosten.

Hinweis: Die Anlage fließt in ein fondsgebundenes Versicherungsprodukt ein, für das keine weiteren Ausgabeaufschläge oder Rücknahmeabschläge anfallen. Die Szenarien berücksichtigen außerdem nicht die allgemeinen Kosten des Versicherungsprodukts, sondern nur die laufenden Kosten der Anlage. Dadurch reduzieren sich die oben genannten Performance-Szenarien.

Die Anlage ist weder mit einer Garantie noch einem Kapitalschutzmechanismus ausgestattet. Der Wert der Anlage kann sich nach oben und nach unten entwickeln und kann zum Zeitpunkt des Vertragsendes oder einer Teilauszahlung deutlich unter dem Wert der ursprünglichen Einzahlung liegen. Der tatsächliche Auszahlungsbetrag hängt auch davon ab, wie lange die Anlage gehalten wird.

Welche Kosten entstehen?

Die Person, die Ihnen dieses Produkt verkauft oder Sie dazu berät, kann Ihnen weitere Kosten berechnen. Sollte dies der Fall sein, teilt diese Person Ihnen diese Kosten mit und legt dar, wie sich diese Kosten auf Ihre Anlage auswirken werden.

Kosten im Zeitverlauf

In den Tabellen werden Beträge dargestellt, die zur Deckung verschiedener Kostenarten von Ihrer Anlage entnommen werden. Diese Beträge hängen davon ab, wie viel Sie anlegen, wie lange Sie das Produkt halten und wie gut sich das Produkt entwickelt. Die hier dargestellten Beträge veranschaulichen einen beispielhaften Anlagebetrag und verschiedene mögliche Anlagezeiträume.

Wir haben folgende Annahmen zugrunde gelegt:

- Im ersten Jahr würden Sie den angelegten Betrag zurückerhalten (0 % Jahresrendite). Für die anderen Halteperioden haben wir angenommen, dass sich das Produkt wie im mittleren Szenario dargestellt entwickelt
- 10.000 EUR werden angelegt

	Wenn Sie nach 1 Jahr einlösen	Wenn Sie nach 5 Jahren einlösen
Kosten insgesamt	104,31 EUR	521,55 EUR
Jährliche Auswirkungen der Kosten	1,04 %	1,04 %

(*) Diese Angaben veranschaulichen, wie die Kosten Ihre Rendite pro Jahr während der Haltedauer verringern. Wenn Sie beispielsweise zum Ende der empfohlenen Haltedauer aussteigen, wird Ihre durchschnittliche Rendite pro Jahr voraussichtlich 2,91% vor Kosten und 1,87 % nach Kosten betragen.

Zusammensetzung der Kosten

Einmalige Kosten bei Einstieg oder Ausstieg		Jährliche Auswirkungen der Kosten, wenn Sie nach 1 Jahr kündigen
Einstiegskosten	Die "Einstiegskosten" oder sogenannten "Ausgabeaufschläge" werden im Rahmen des angebotenen Versicherungsanlageprodukts nicht fällig.	0,00 EUR
Ausstiegskosten	Die "Ausstiegskosten" oder sogenannten "Rücknahmeaufschläge" werden im Rahmen des angebotenen Versicherungsanlageprodukts nicht fällig	0,00 EUR
Laufende Kosten pro Jahr		
Verwaltungsgebühren und sonstige Verwaltungs- oder Betriebskosten	0,84 % des Werts Ihrer Anlage pro Jahr Hierbei handelt es sich um eine Schätzung auf der Grundlage der tatsächlichen Kosten des letzten Jahres.	84,00 EUR
Transaktionskosten	0,20 % des Werts Ihrer Anlage pro Jahr. Hierbei handelt es sich um eine Schätzung der Kosten, die anfallen, wenn wir die zugrunde liegenden Anlagen für das Produkt kaufen oder verkaufen. Der tatsächliche Betrag hängt davon ab, wie viel wir kaufen und verkaufen.	20,31 EUR
Zusätzliche Kosten unter bestimmten Bedingungen		
Erfolgsgebühren	½	0,00 EUR

Die Kosten des Versicherungsprodukts sind nicht in den Kosten der Anlageoption enthalten.

Sonstige zweckdienliche Angaben

Die Anlage fließt in ein fondsgebundenes Versicherungsprodukt ein, für das keine weiteren Ausgabeaufschläge anfallen. Die Szenarien berücksichtigen außerdem nicht die allgemeinen Kosten des Versicherungsprodukts, sondern nur die laufenden Kosten der Anlage. Verkaufsprospekt, Halbjahresbericht und Jahresbericht für Drittfonds können beim Produktgeber der Anlageoption kostenfrei angefordert werden. Die hier dargestellten Informationen beruhen auf EU-Vorgaben und können sich daher von den nach nationalem Recht verpflichtenden Informationen oder von den Informationen des Anlageoptionsgebers unterscheiden.

Wichtiger Hinweis: Die hier dargestellten Daten werden Standard Life im großen Umfang von Dritten zur Verfügung gestellt. Für die Richtigkeit der Daten wird jedoch keine Haftung übernommen. Standard Life achtet mit aller Sorgfalt darauf, dass diese Daten korrekt übernommen werden. Bitte lesen Sie sehr aufmerksam das Basisinformationsblatt für das Versicherungsprodukt und alle vorvertraglichen Versicherungsinformationen durch. Die jeweils aktuellen Dokumente „Wichtige Informationen zur Anlageoption“ und Basisinformationsblatt finden Sie unter www.standardlife.de/priip oder www.standardlife.at/priip.

Weiter Informationen zu M&G (Lux) Optimal Income Fund EUR C Accumulation shares finden Sie auch auf unserer Website www.standardlife.de/fonds/fondsauswahl oder www.standardlife.at/fonds/fondsauswahl nachdem Sie das von Ihnen gewünschte Produkt ausgewählt haben. Dort können Sie die Wertentwicklung seit Auflage, Wertentwicklung unter einem Jahr und die Wertentwicklungen über 1 Jahr sowie 3, 5 und 10 Jahren sehen, sofern der entsprechend lange gelaufen ist.